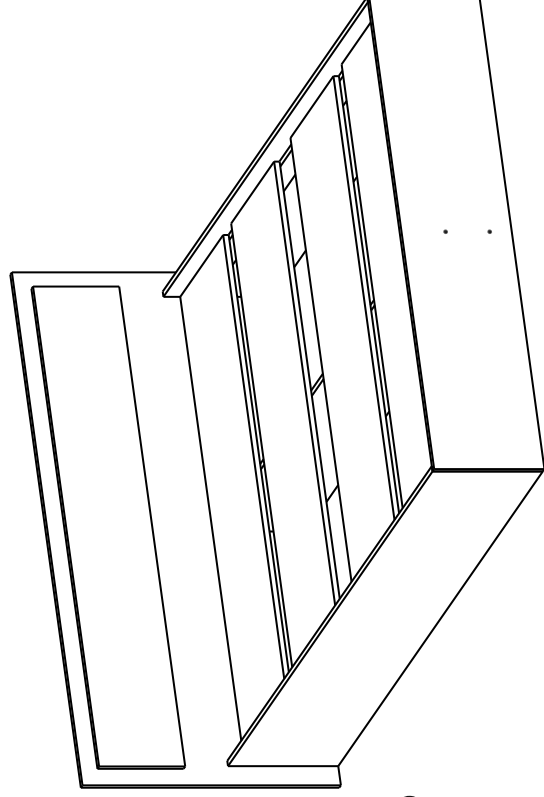


## Инструкция по сборке и эксплуатации мебели

### Набор мебели для спальни «Фиеста»

#### Кровать двойная 1,2/1,4/1,6



Габаритные размеры

Ширина (мм): 1750 / 1550 / 1350

Глубина (мм): 2030

Высота (мм): 750

Спальное место: 1600 / 1400 / 1200 x 2000

#### ОБЩИЕ ТЕХНИЧЕСКИЕ УКАЗАНИЯ

Настоятельно рекомендуем перед началом сборки внимательно ознакомиться с данной инструкцией, проверить наличие всех деталей и фурнитуры согласно комплектационным ведомостям, убедиться в их качестве (отсутствие царапин, сколов, вмятин и т.д.) т.к. претензии по количеству комплектующих и качеству изделия после сборки не принимаются

Сборку советуем производить вдвоем на ровной поверхности, в качестве подкладочного материала рекомендуем использовать гофрокартон от упаковок.

Производитель оставляет за собой право вносить изменения не нарушающих внешнего вида и габаритных размеров изделия (замена крепёжной фурнитуры, ножек, ручек и т. д. на аналог).

#### Правила эксплуатации

Для длительного сохранения эксплуатационных и эстетических качеств мебели необходимо соблюдать следующие правила по уходу за мебелью во время ее эксплуатации:

- эксплуатировать мебель в сухом, проветриваемом помещении с температурой воздуха от +10 С до +40 С и относительной влажностью воздуха не более 70%
- в процессе эксплуатации мебели возможно ослабление крепежной фурнитуры - необходимо ее поправлять
- при эксплуатации изделий имеющие декоративные решения в виде стекла или зеркал необходимо помнить, что эксплуатация стекла и зеркал с трещиной сопряжено с риском получения травм. Следует немедленно заменить стекло/зеркало при появлении трещин.
- не допускать скопления влаги на поверхностях изделия во избежание набухания шпона и отклейки кромок
- беречь поверхности от механических повреждений, не ставить на поверхность горячие предметы
- при чистке использовать влажную ткань с применением специальных средств по уходу за мебелью с последующей протиркой поверхностей насухо
- не допускайте попадания на поверхность веществ, таких как растворители, бензин, обезжиривающие средства и др.

#### Гарантийные обязательства

- Изготовитель гарантирует соответствие мебели требованиям ГОСТ 19917-2014, ТР ТС 025/2012, при соблюдении условий транспортировки, хранения, сборки (для мебели, поставляемой в разобранном виде), эксплуатации.
- Срок службы изделия - 5 лет (при соблюдении условий эксплуатации мебели).
- Гарантийный срок эксплуатации мебели - 18 месяцев.

**EAC****Набор мебели для спальни «Фиеста»  
Кровать двойная 1,2/1,4/1,6****BTS**  
МЕБЕЛЬНАЯ КОМПАНИЯСрок службы изделия - 5 лет  
Срок гарантии - 18 месяцевСоответствует требованиям  
ТР ТС 025/2012

МК БТС, Пензенская область, г. Пенза, ул. Рябова, стр. 9, помещ. 10, литера А

Дата изготовления \_\_\_\_\_

### **Уважаемый покупатель!**

Благодарим за выбор мебели марки «BTS». В целях сохранности наша мебель поставляется в разобранном виде. Напоминаем, что в стоимость изделия услуга сборки не включена. Если Вы предпочли собрать мебель самостоятельно, надеемся, что процесс сборки доставит Вам удовольствие и не займет много времени.

При покупке мебели настоятельно рекомендуем убедиться в наличии всех деталей, сверяясь с комплектующей ведомостью, т.к. после сборки изделия претензия по количеству и качеству сборочных единиц не принимаются.

Во избежание недоразумений, просим внимательно следовать алгоритму сборки изделия.

### **Рекомендации по сборке.**

Перед началом сборки и дальнейшей эксплуатации внимательно ознакомьтесь с настоящим руководством и следуйте его рекомендациям.

Для Вашего удобства рекомендуем собирать мебель вдвоем, на ровной поверхности, соблюдая последовательность согласно представленной схеме.

### **Правила пользования и эксплуатации изделия**

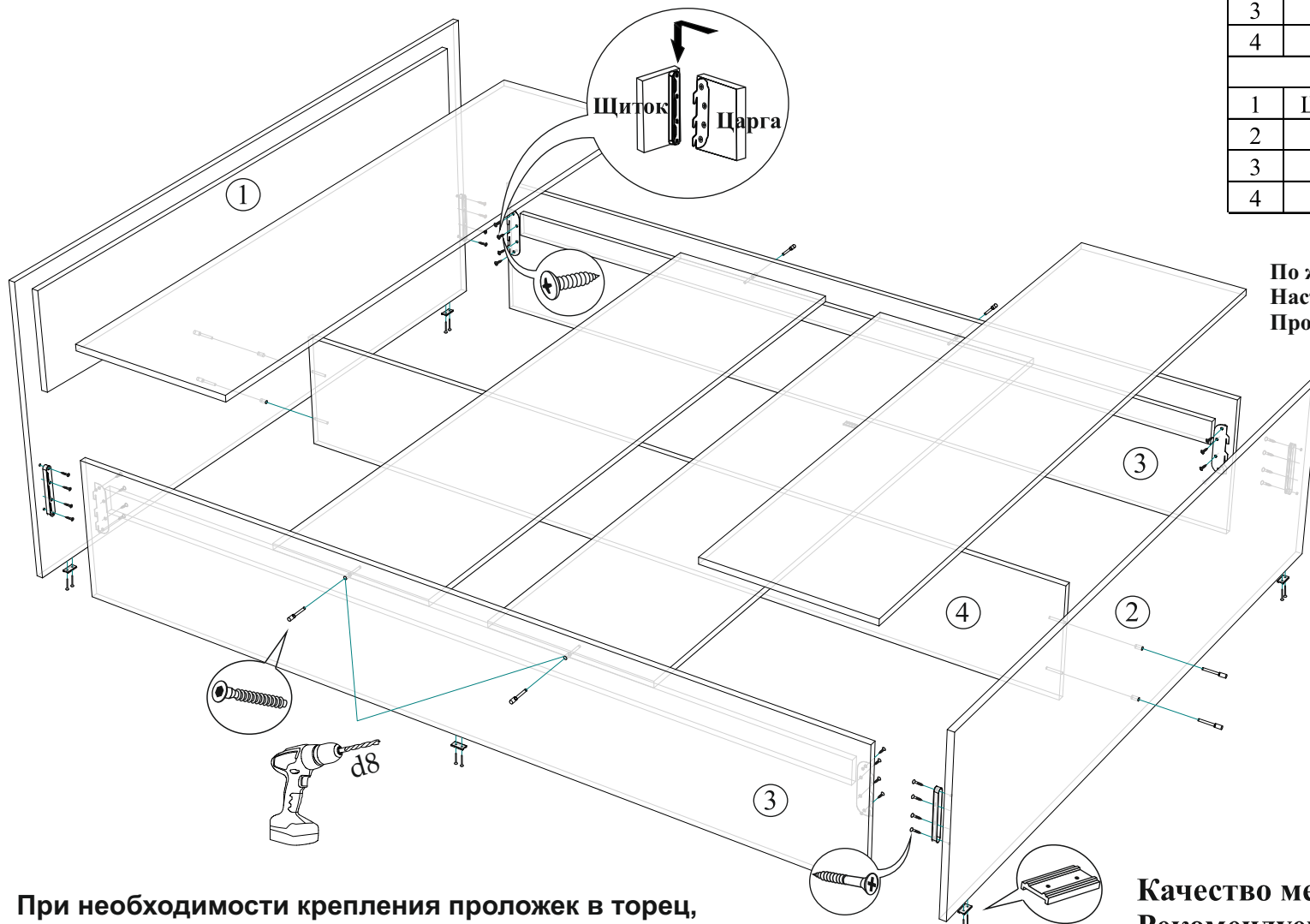
Уважаемый покупатель, срок эксплуатации мебели напрямую зависит от Вашего бережного отношения к ней:

- Не допускайте попадания воды на изделие во избежание разбухания поверхностей. В случае контакта с водой, насухо протрите поверхность мягкой тканью.
- Не ударяйте поверхность острыми, тяжелыми или твердыми предметами.
- Не ставьте на поверхность раскаленные предметы.
- При чистке, во избежание повреждения поверхностей, не используйте щетки, жесткие ткани, зернистые порошки. Для ухода за мебелью используйте специальные средства, предназначенные для мебели.
- Не допускайте попадания на поверхность веществ, таких как растворители, бензин, обезжиривающие средства и т.п.
- Периодически, в случае ослабления резьбовых соединений, необходима их подтяжка.
- Если у Вас возникает желание самостоятельно модифицировать изделие, помните, что в этом случае наша гарантия на товар распространяться не будет.
- Несоблюдение каких-либо из вышеуказанных условий, приведшее к возникновению недостатков мебели, является основанием для утраты права на гарантийное обслуживание.

### **Комплектация фурнитурой**

Обозначение	Наименование	Кол-	Ед.из
	Навес для царг	2	кмп.
	Евроключ	1	шт.
	Евровинт	8	шт.
	Заглушки	8	шт.
	Шуруп 4x16	16	шт.
	Шуруп 4x25	16	шт.
	Гвозди 2x20	12	шт.
	Шуруп 4x30	20	шт.
	Подпятник	6	шт.

**Внимание!!!**  
**Данное изделие настилом не комплектуется.**



**Комплектация деталей**

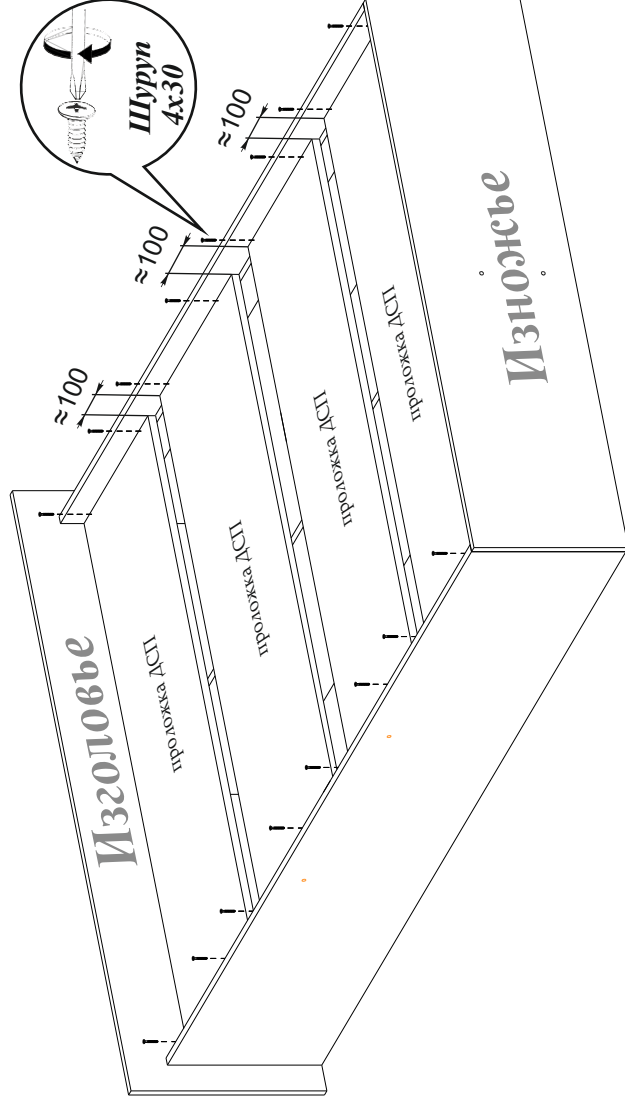
Поз.	Наименование	Длина	Ширина	Кол-во	№ уп-ки
Кровать 1,6 x 2,0					
1	Щит головной	1750	750	1	1
2	Щит ножной	1634	322	1	1
3	Царга	2000	320	2	2
4	Царга (ДСП)	2000	256	1	2
Кровать 1,4 x 2,0					
1	Щит головной	1550	750	1	1
2	Щит ножной	1434	322	1	1
3	Царга	2000	320	2	2
4	Царга (ДСП)	2000	256	1	2
Кровать 1,2 x 2,0					
1	Щит головной	1350	750	1	1
2	Щит ножной	1234	322	1	1
3	Царга	2000	320	2	2
4	Царга (ДСП)	2000	256	1	2

По желанию кровать может быть доукомплектована :  
 Настил ЛДСП, - 5 шт.  
 Проложка ДСП, - 4 шт.

При необходимости крепления проложек в торец,  
 необходимо досверлить 3\_Царгу - сверлом Ø8

Качество мебели зависит от качества сборки.  
 Рекомендуем доверять сборку специалистам.

## Варианты сборки основания кровати, приобретаются отдельно

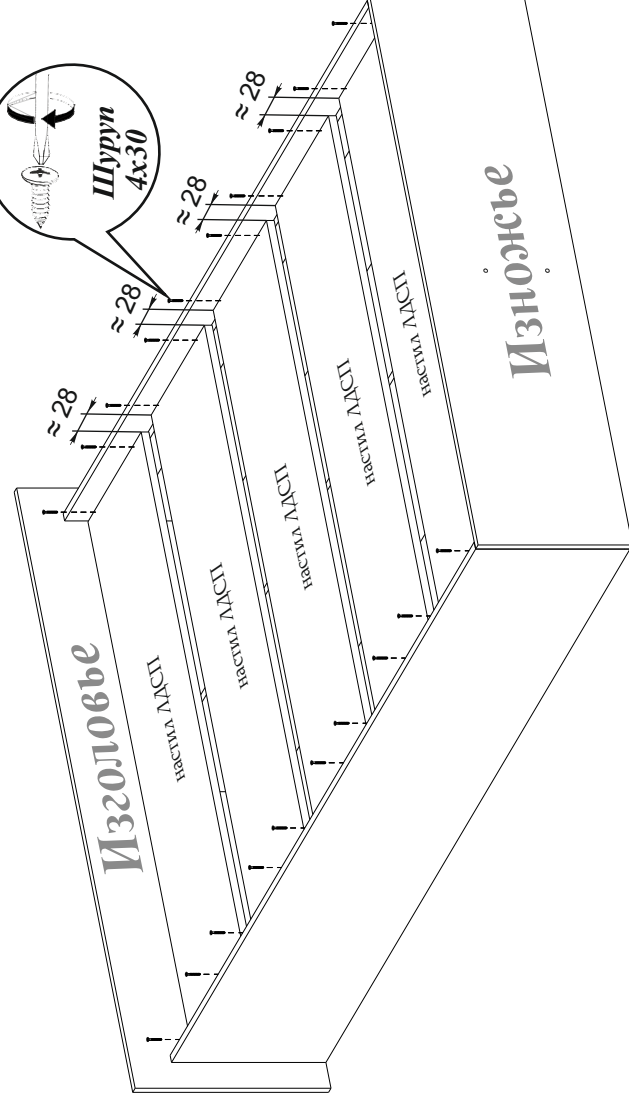
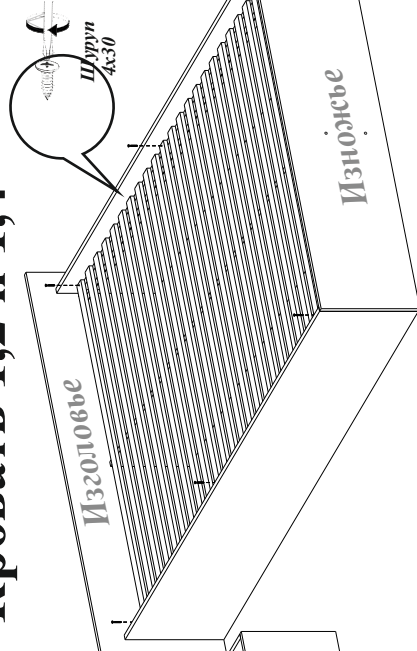
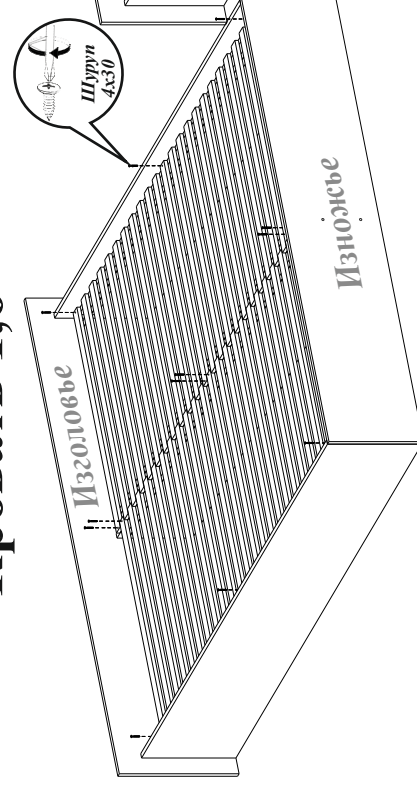


Вариант сборки с  
проложками ДСП

## Вариант сборки с настилом реечным

### Кровать 1,6

### Кровать 1,2 и 1,4



Вариант сборки с  
настилом ДСП