

# ИНСТРУКЦИЯ ПО СБОРКЕ

## Кухонный шкаф-стол напольный РУ 1050 (h820) - 10УР2

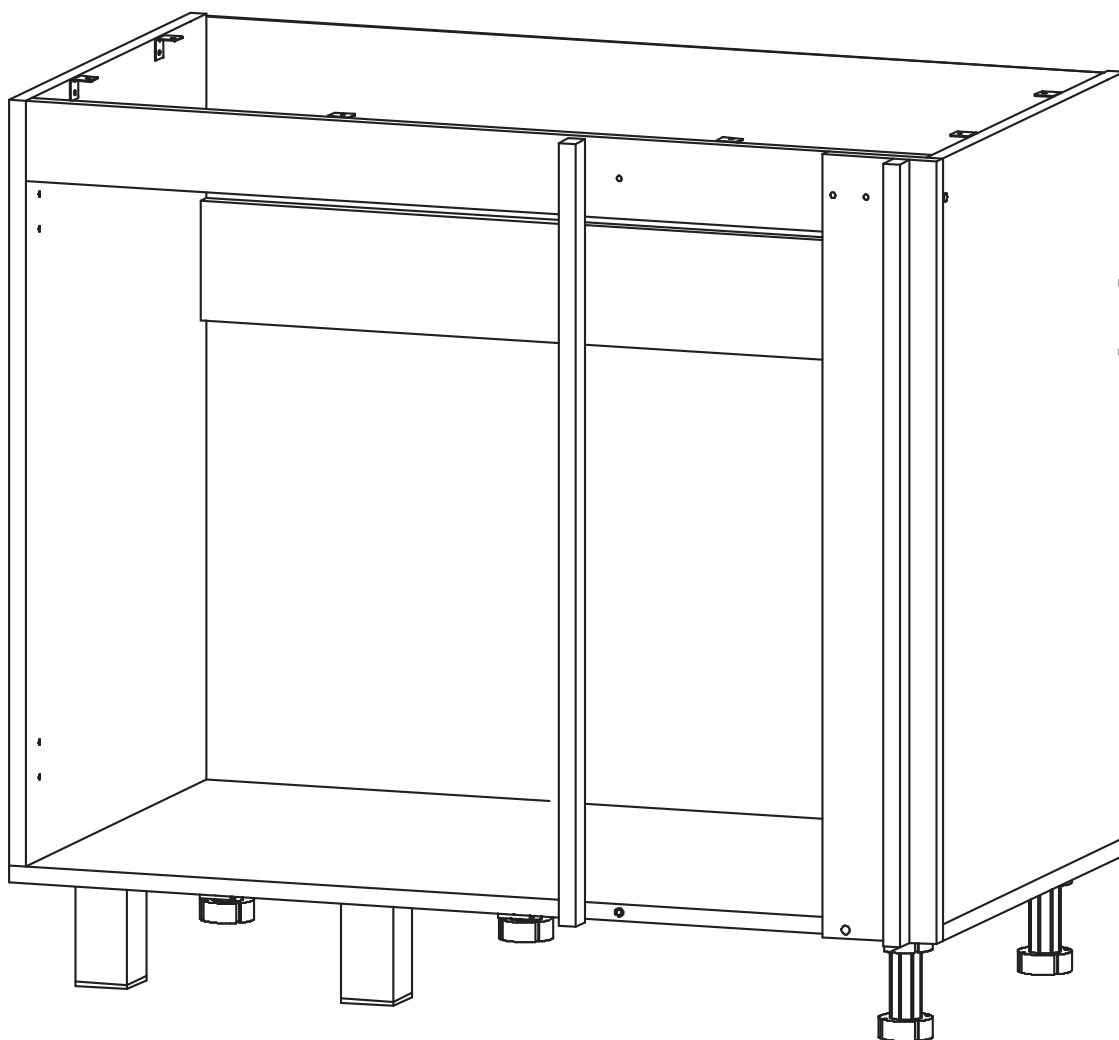
### Универсальная сборка

Габаритные размеры:

Ширина: 900 мм

Высота: 820 мм

Глубина: 524 мм



Кухонный шкаф-стол напольный РУ 1050 (h820) - 10УР2

Срок службы изделия - 5 лет  
Срок гарантии - 24 месяца

Соответствует требованиям  
ТР ТС 025/2012

Производитель:  
ООО «Мебелони», Пензенская область, г. Пенза, ул. Рябова, стр. 7Д

МЕБЕЛОНИ  
семья  
МБ

Дата изготовления \_\_\_\_\_

## ОБЩИЕ ТЕХНИЧЕСКИЕ УКАЗАНИЯ

Настоятельно рекомендуем перед началом сборки внимательно ознакомиться с данной инструкцией, проверить наличие всех деталей и фурнитуры согласно комплектовочным ведомостям, убедиться в их качестве (отсутствие царапин, сколов, вмятин и т.д.) т.к. претензии по количеству комплектующих и качеству изделия после сборки не принимаются.

Сборку советуем производить вдвоём на ровной поверхности, в качестве подкладочного материала рекомендуем использовать гофрокартон от упаковок.

Производитель оставляет за собой право вносить изменения, не нарушающие внешнего вида и габаритных размеров изделия (замена крепёжной фурнитуры, ножек, ручек и т. д. на аналоги).

### Правила эксплуатации

Для длительного сохранения эксплуатационных и эстетических качеств мебели необходимо соблюдать следующие правила по уходу за мебелью во время ее эксплуатации.

- эксплуатировать мебель в сухом, проветриваемом помещении с температурой воздуха от +10 С до +40 С и влажностью воздуха не более 70%;
- в процессе эксплуатации мебели возможно ослабление крепежной фурнитуры - необходимо ее поправлять;
- при эксплуатации изделий имеющие декоративные решения в виде стекла или зеркал необходимо помнить, что эксплуатация стекла и зеркал с трещиной сопряжено с риском получения травм. Следует немедленно заменить стекло/зеркало при появлении трещин;
- не допускать скопления влаги на поверхностях изделия во избежание набухания щитов и отклейки кромок;
- беречь поверхности от механических повреждений, не допускать повреждения защитного слоя УФ-печати и воздействия высоких температур;
- протирать изделия влажной мягкой тканью (на УФ-печати применять микрофибру для зеркал), также возможно мыть с легким мыльным раствором с последующей протиркой насухо. Запрещено применение абразивных порошков и жестких металлических щеток.
- Запрещено использование агрессивных средств очистки, таких как растворители, бензин, обезжиривающие средства, содержащие кислоты, спирты и соли, моющие средства типа «Мистер Мускул», «Fairu» и т.д.


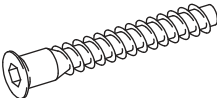
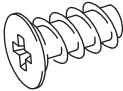

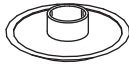

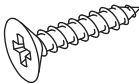
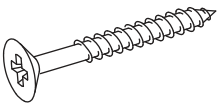
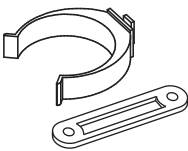
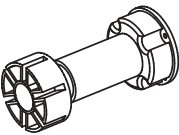
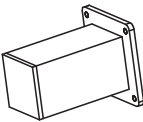
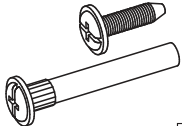
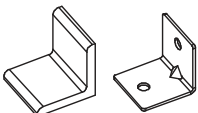
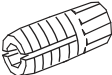
### Гарантийные обязательства

Изготовитель гарантирует соответствие мебели требованиям ГОСТ 16371-2014, ТР ТС 025/2012 при соблюдении условий транспортировки, хранения, сборки (для мебели, поставляемой в разобранном виде), эксплуатации.

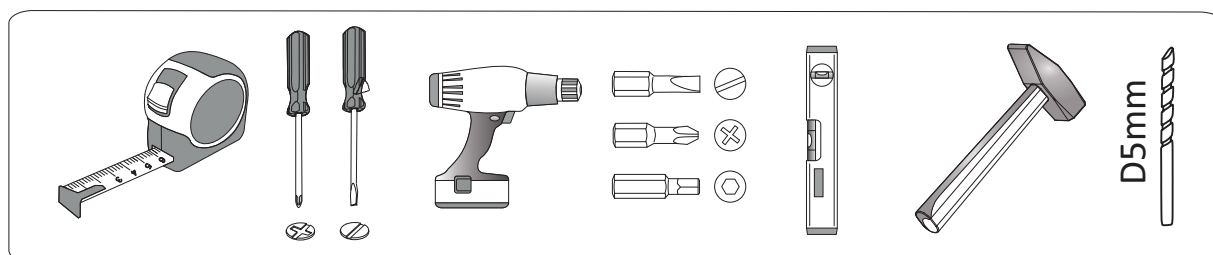
Срок службы изделия - 5 лет (при соблюдении условий эксплуатации мебели).

Гарантийный срок эксплуатации мебели - 24 месяца.

# Фурнитура

<p>Гвоздь 2x20</p>  <p>24 шт. A</p>	<p>Евровинт 6x50</p>  <p>14 шт. B</p>	<p>Евровинт 6,3x13</p>  <p>4 шт. C</p>	<p>Евроключ</p>  <p>1 шт. D</p>	<p>Заглушка для евровинта</p>  <p>3 шт. E</p>	<p>Петля накладная 180° (с доводчиком)</p>  <p>2 шт. G</p>
<p>Шуруп 4x16</p>  <p>54 шт. H</p>	<p>Шуруп 4x30</p>  <p>15 шт. I</p>	<p>Клипса к опоре</p>  <p>2 шт. J</p>	<p>Опора кухонная h 100</p>  <p>4 шт. K</p>	<p>Опора квадратная h 100</p>  <p>2 шт. L</p>	<p>Стяжка межсекционная</p>  <p>2 шт. M</p>
<p>Уголок с заглушкой</p>  <p>6 шт. N</p>	<p>Фиксатор ЛДВП</p>  <p>4 шт. S</p>				

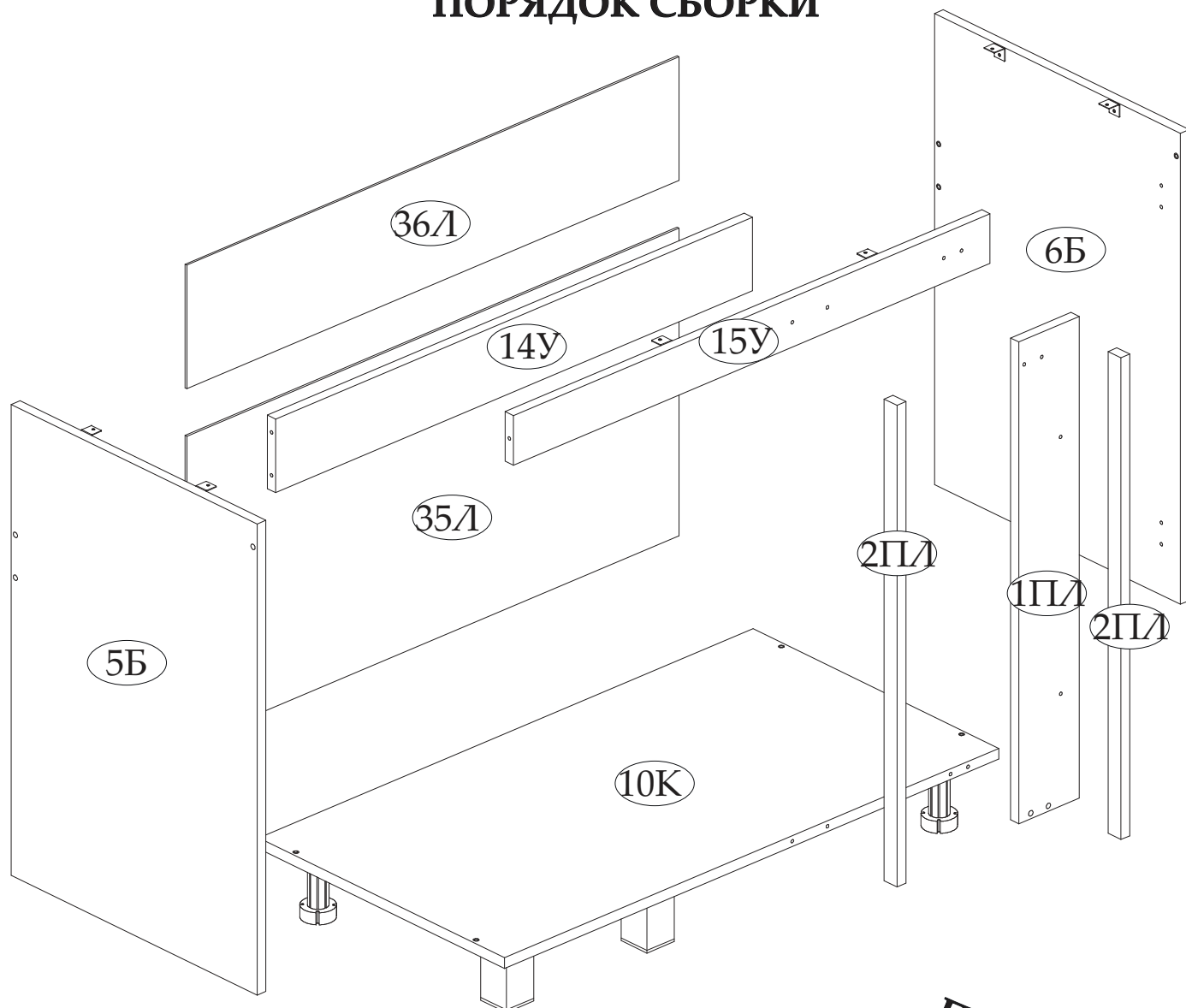
# Инструменты



Качество мебели зависит от качества сборки.  
Рекомендуем сборку мебели доверить специалистам!


Спецификация материалов					
Изделие	Поз	Наименование	Длина, мм	Ширина, мм	Кол-во
РУ 1050 (h820) - 10УР2	5Б	Боковина левая	704	480	1
	6Б	Боковина правая	704	480	1
	10К	Крышка	900	480	1
	14У	Усиление	868	110	1
	15У	Усиление	868	74	1
	1Пл	Планка	720	110	1
	2Пл	Планка	720	24	2
	35Л	ЛДВП	896	460	1
	36Л	ЛДВП	896	185	1

# ПОРЯДОК СБОРКИ



Отверстия под ответные части петли (бабочки) предусмотрены в фасадной части (планке).

**Фасадные части:**  
 РУ 1050 (h820) - 10УР2:  
 Комплект створок РУ 1050

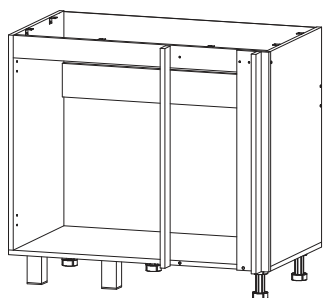


Комплект створок приобретается отдельно.

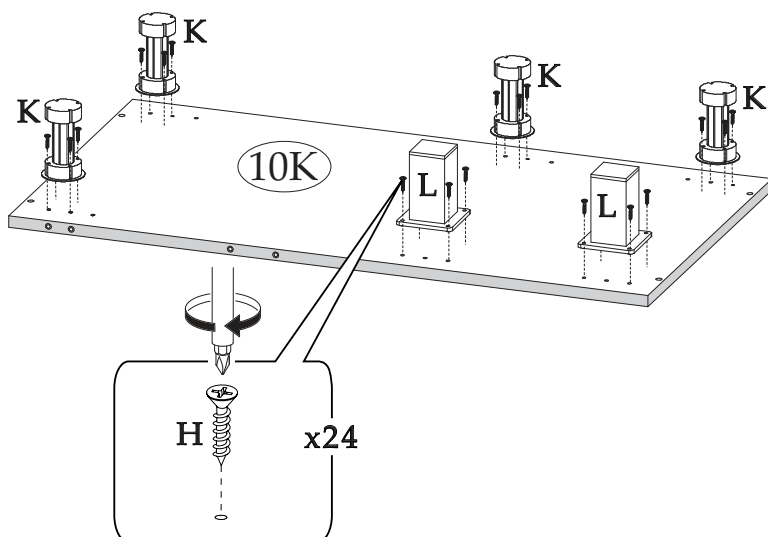


Для универсальной сборки предусмотрены дополнительные отверстия (не является браком).

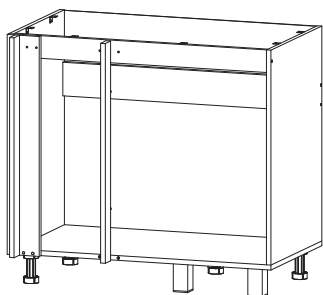
# 1



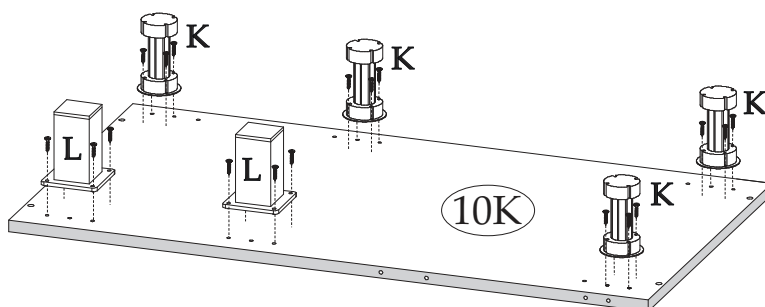
Исполнение 1



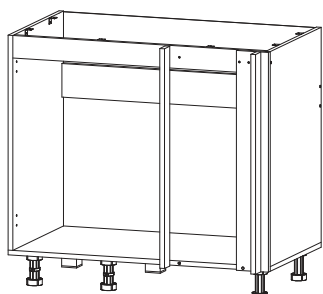
# 1.1



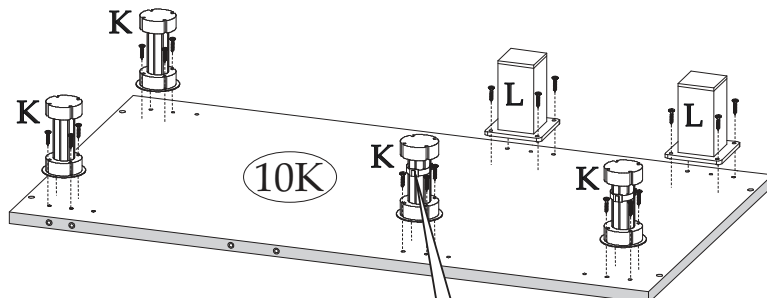
Исполнение 2



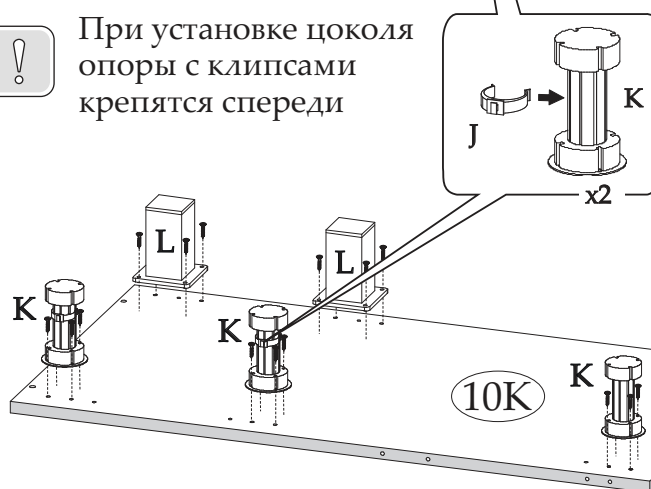
# 1\*



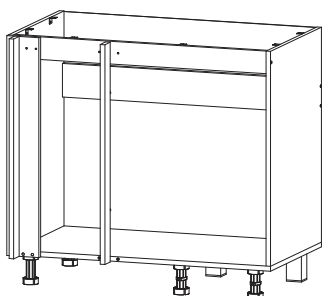
Исполнение 1



При установке цоколя  
опоры с клипсами  
крепятся спереди




# 1.1\*

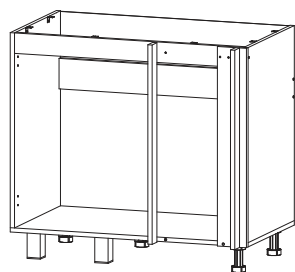


Исполнение 2

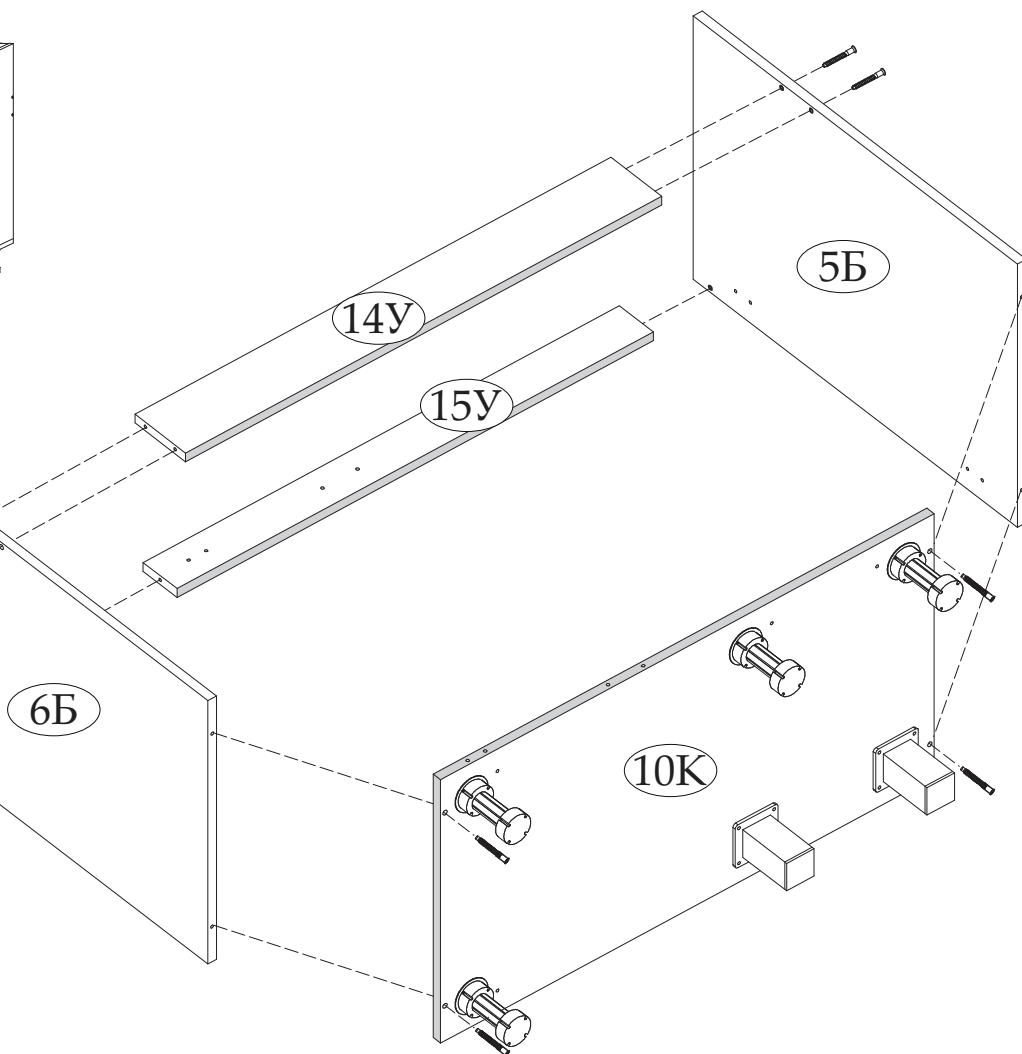
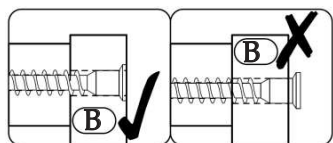
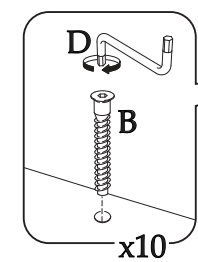
Условное обозначение:

 - Кромка на деталях

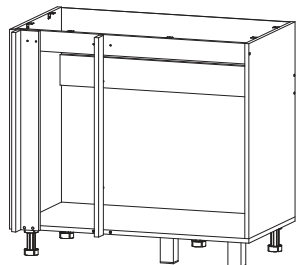
# 2



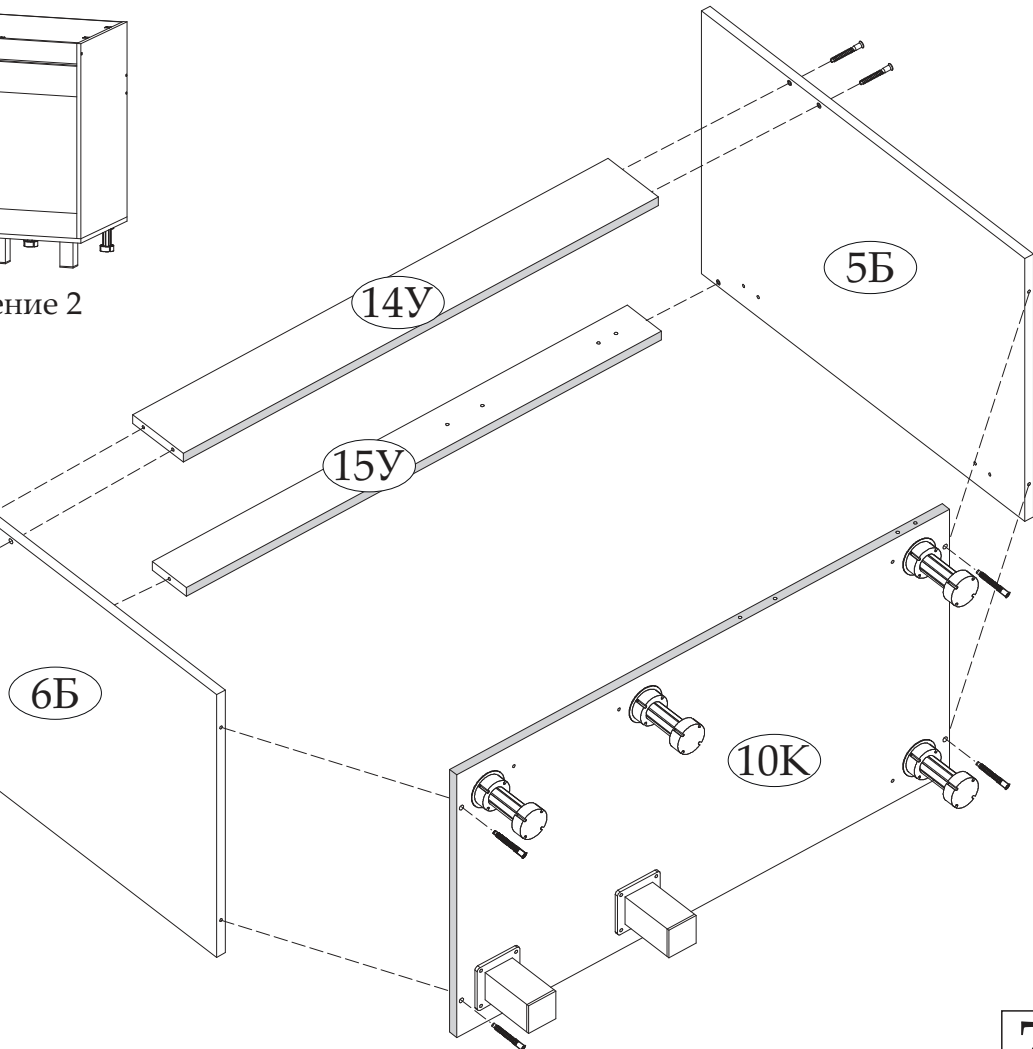
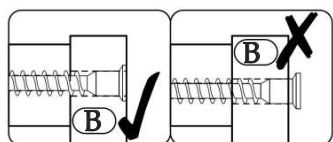
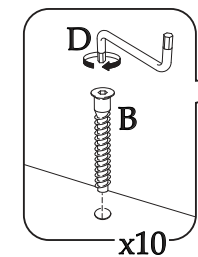
Исполнение 1



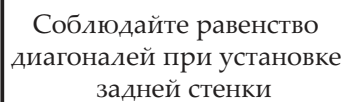
# 2.1



Исполнение 2



Если для данного модуля будет предусмотрена установка мойки, то этот пункт необходимо пропустить. ▮

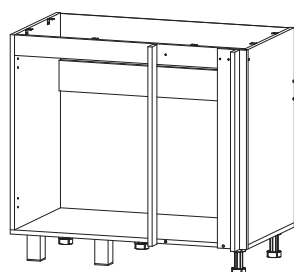


**Комплект створок  
приобретается отдельно**

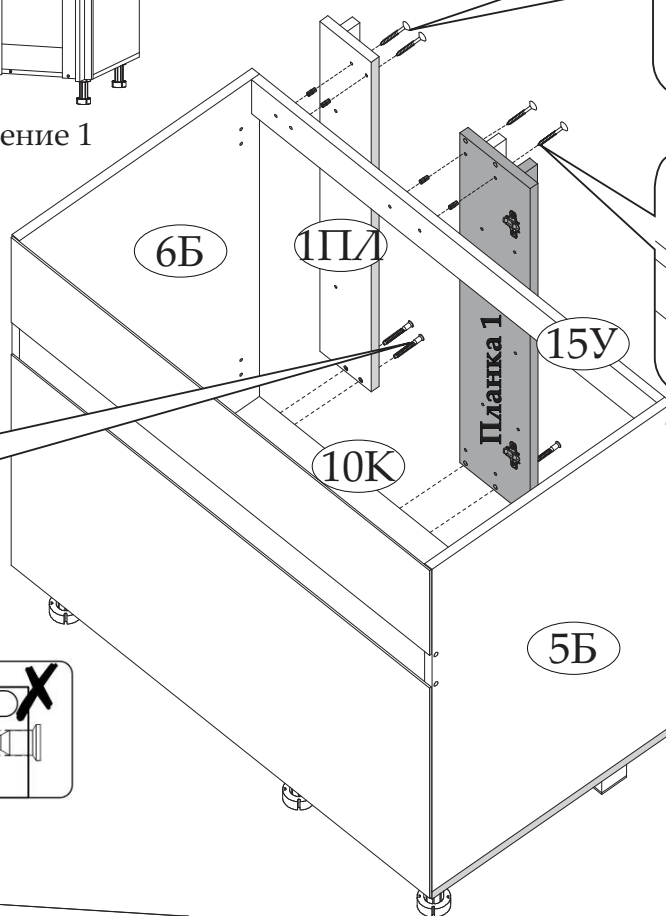
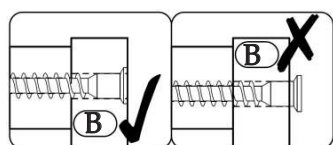
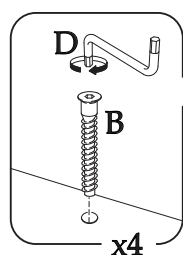
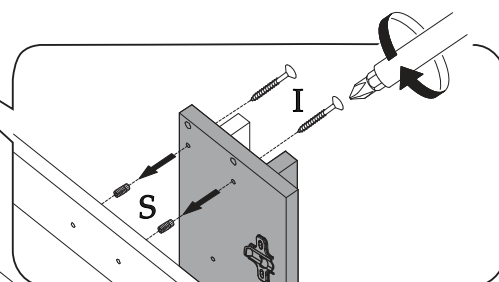
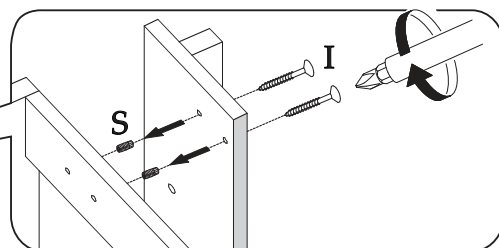




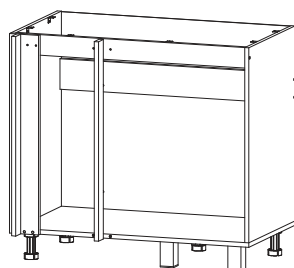
# 5



Исполнение 1



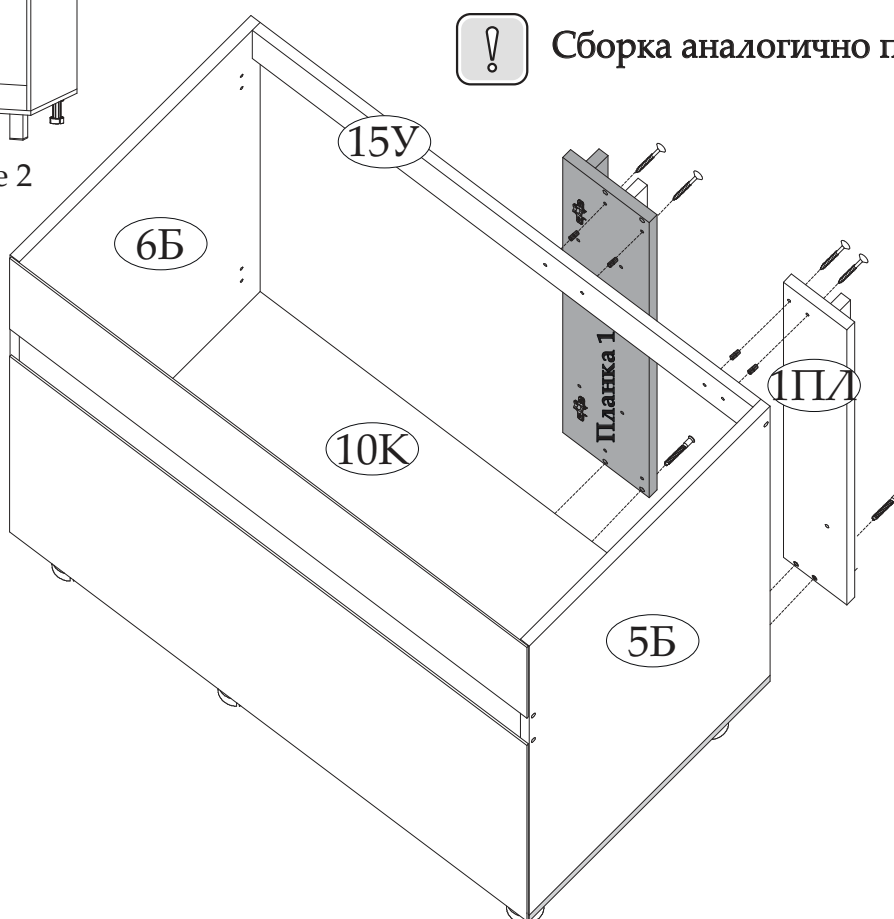
# 5.1



Исполнение 2

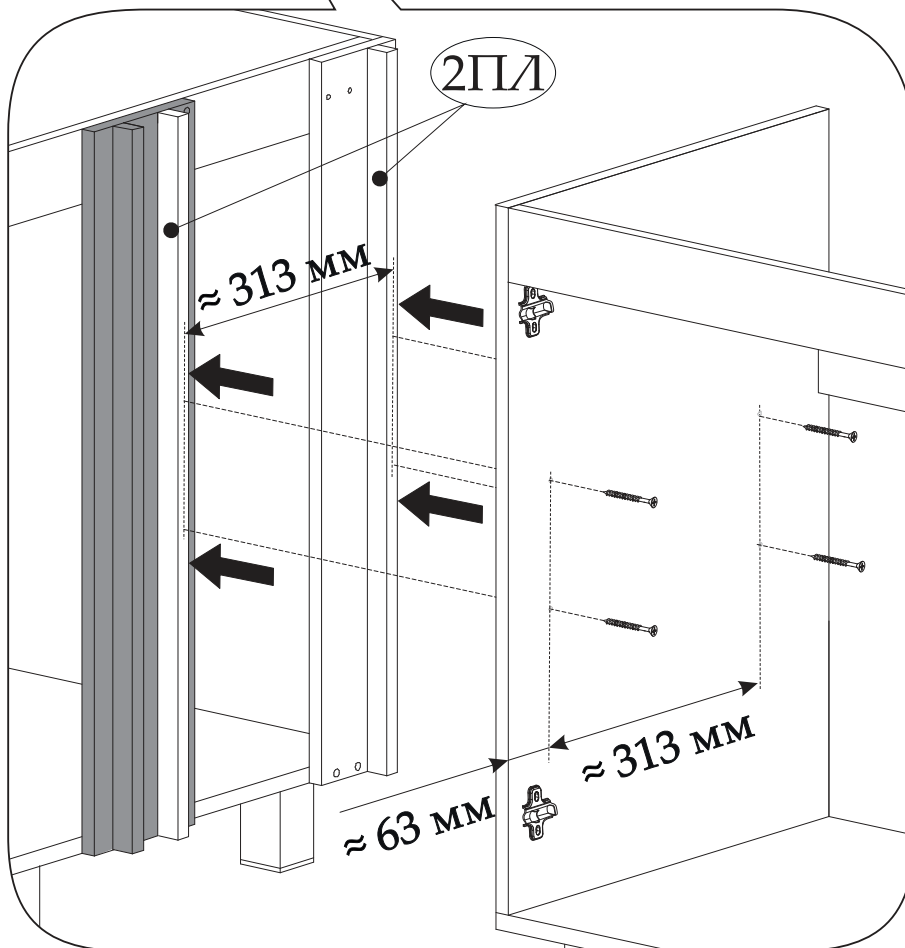
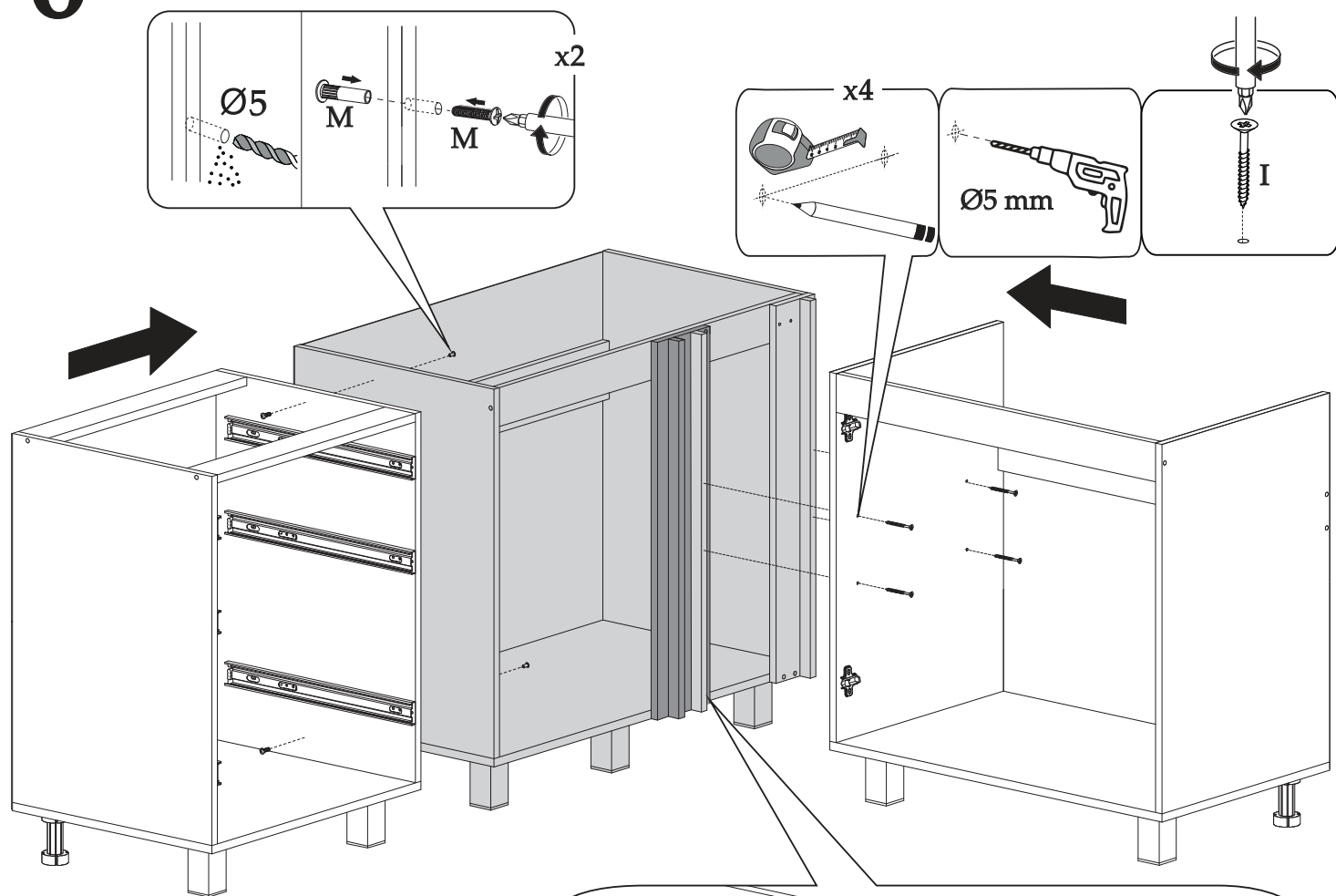


Сборка аналогично пункту 5



6

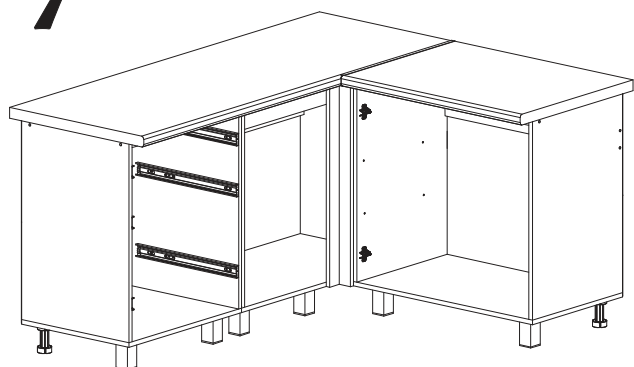
При наличии рядом стоящего изделия необходимо стянуть их между собой с помощью межсекционной стяжки, предварительно просверлив сквозные отверстия-Ø 5



Соединение модулей на другую сторону для Исполнения 2 производится аналогично

# 7

Вид сверху



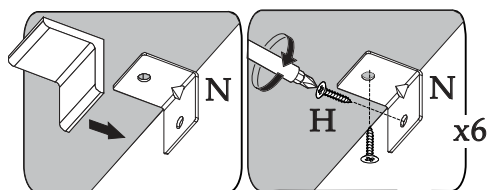
**Столешница приобретается отдельно**



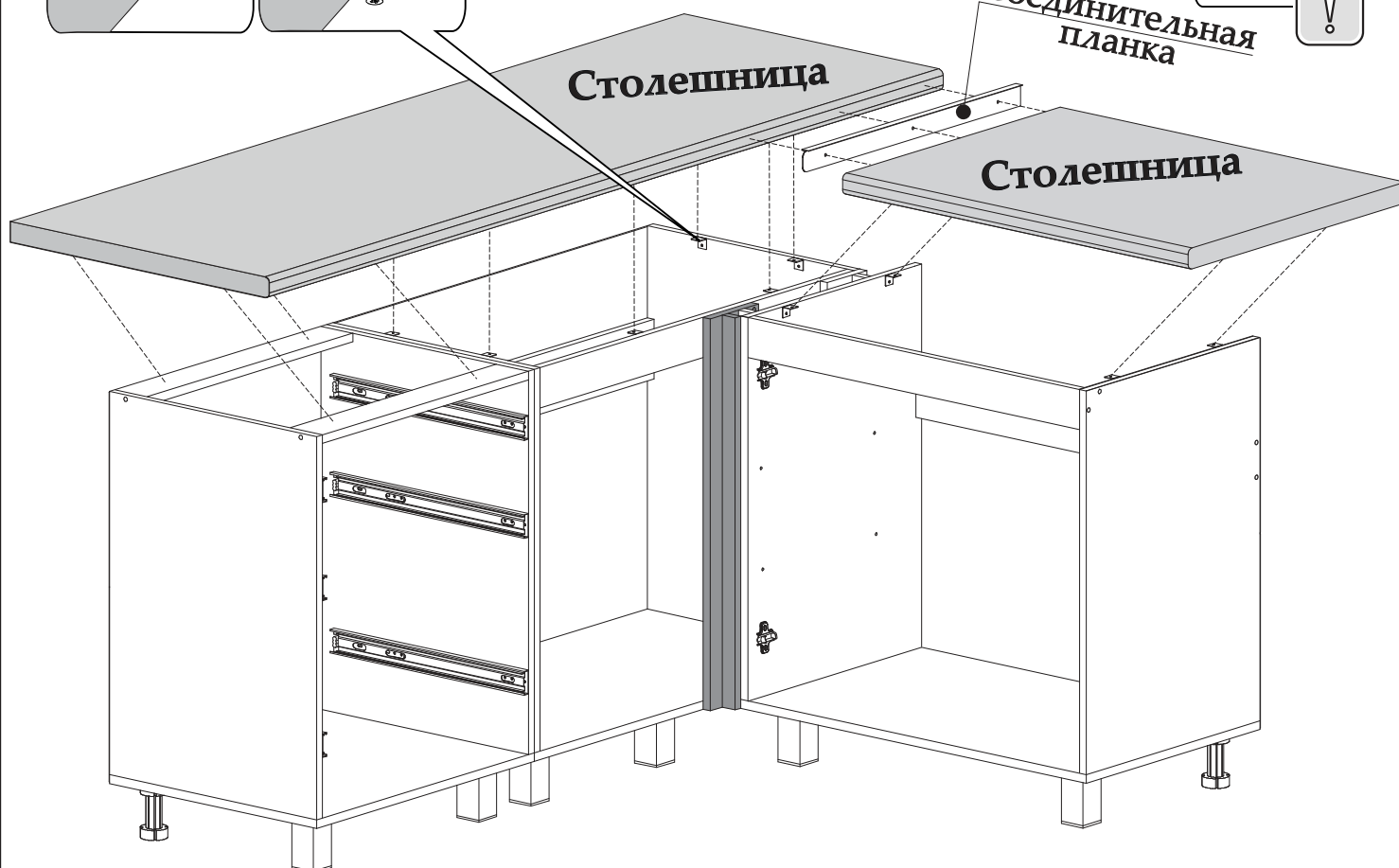
**Соединительная планка для столешниц  
приобретается отдельно.**

**Тип планки зависит от толщины столешницы**

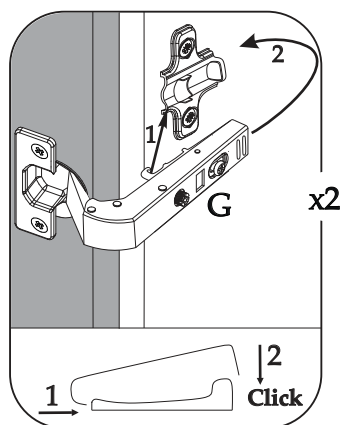
\*без задней стенки  
\*\* без фасада



Соединительная  
планка



# 8



для Исполнения 2  
устанавливается аналогично

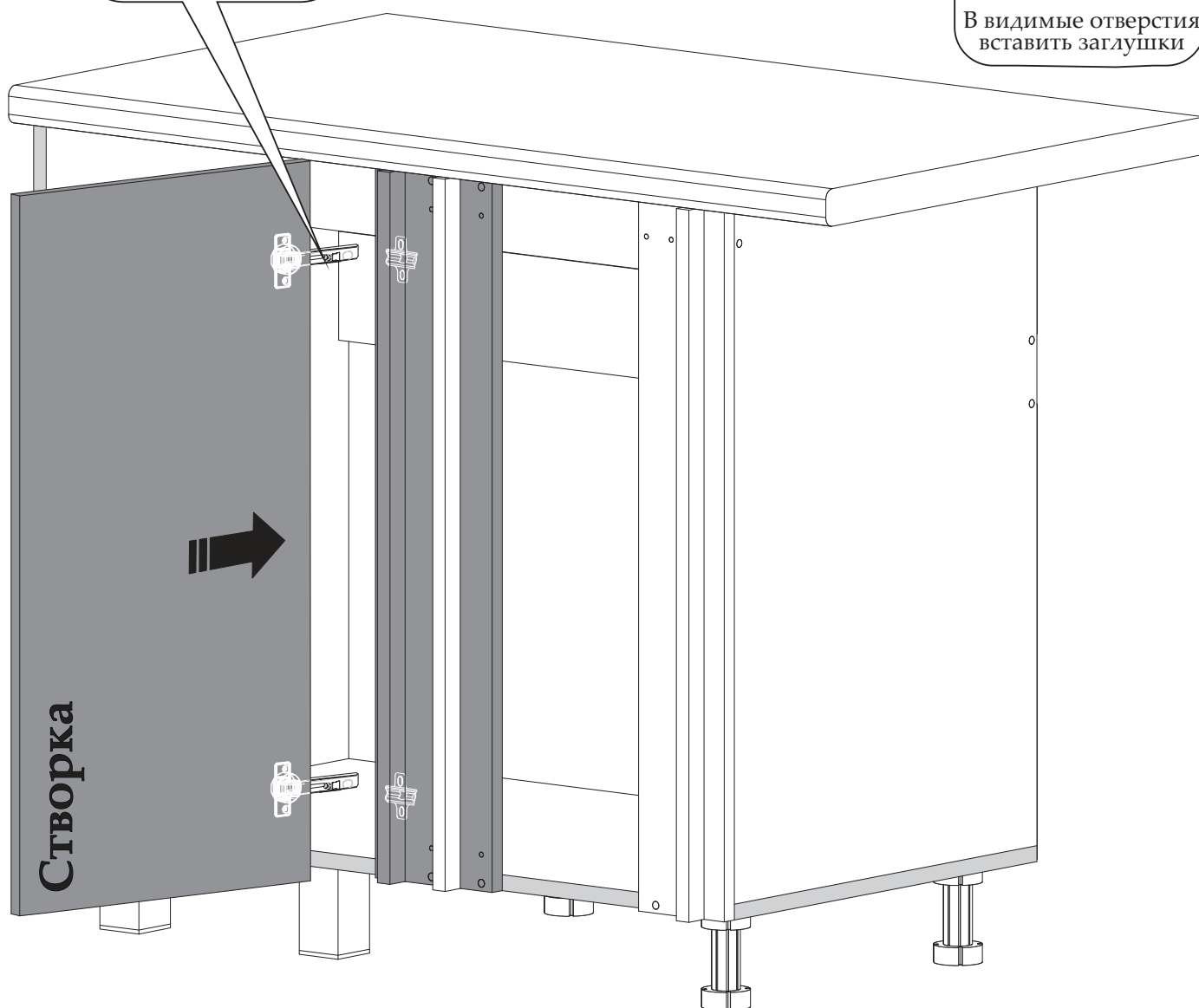
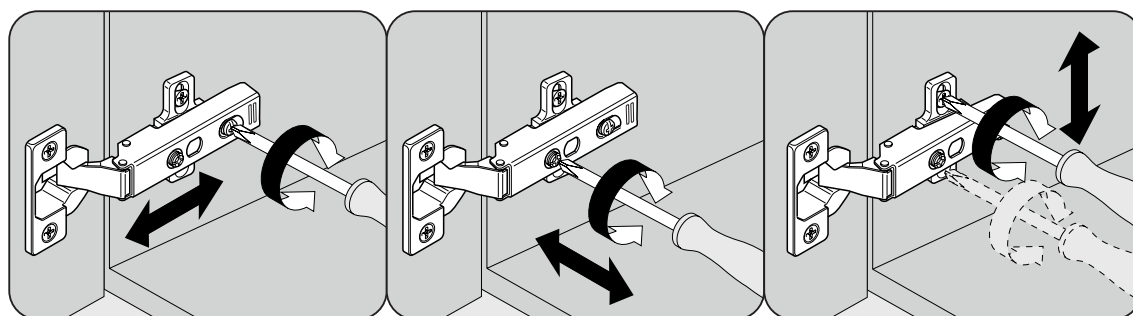


Схема регулировки петель



Уважаемый покупатель!

Выражаем Вам искреннюю благодарность за выбор нашей мебели!